

بسمه تعالی

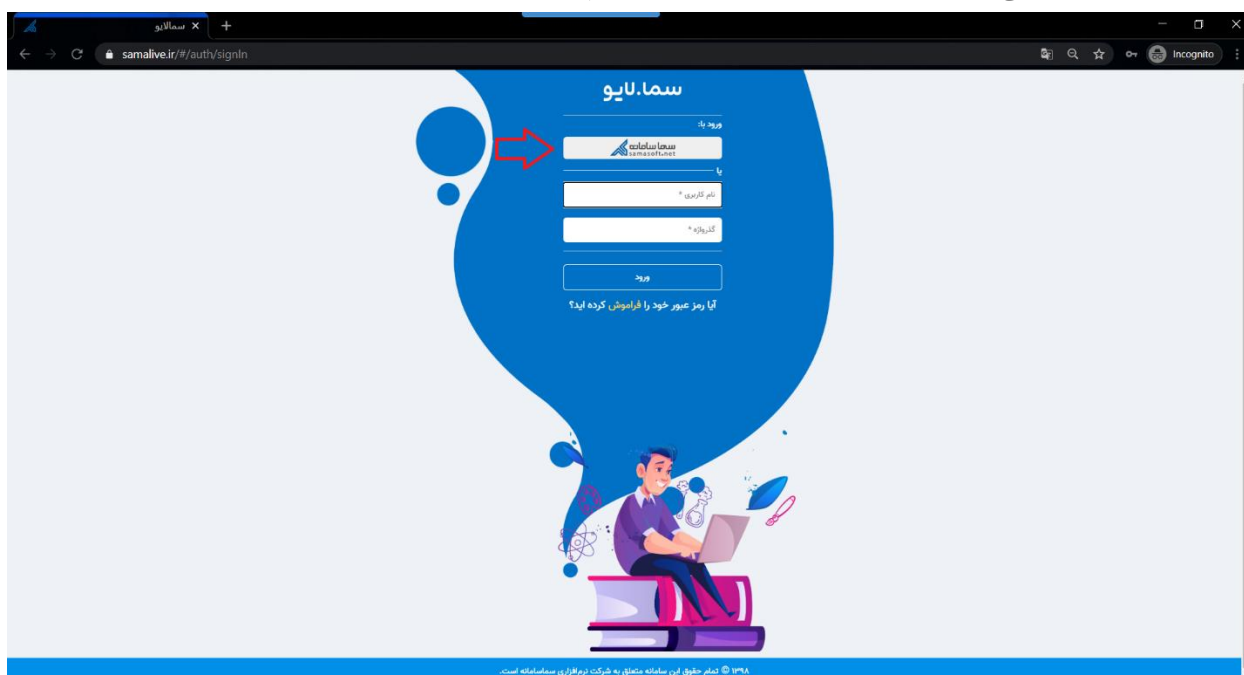
راهنمای افزودن کلاس
مخصوص اساتید

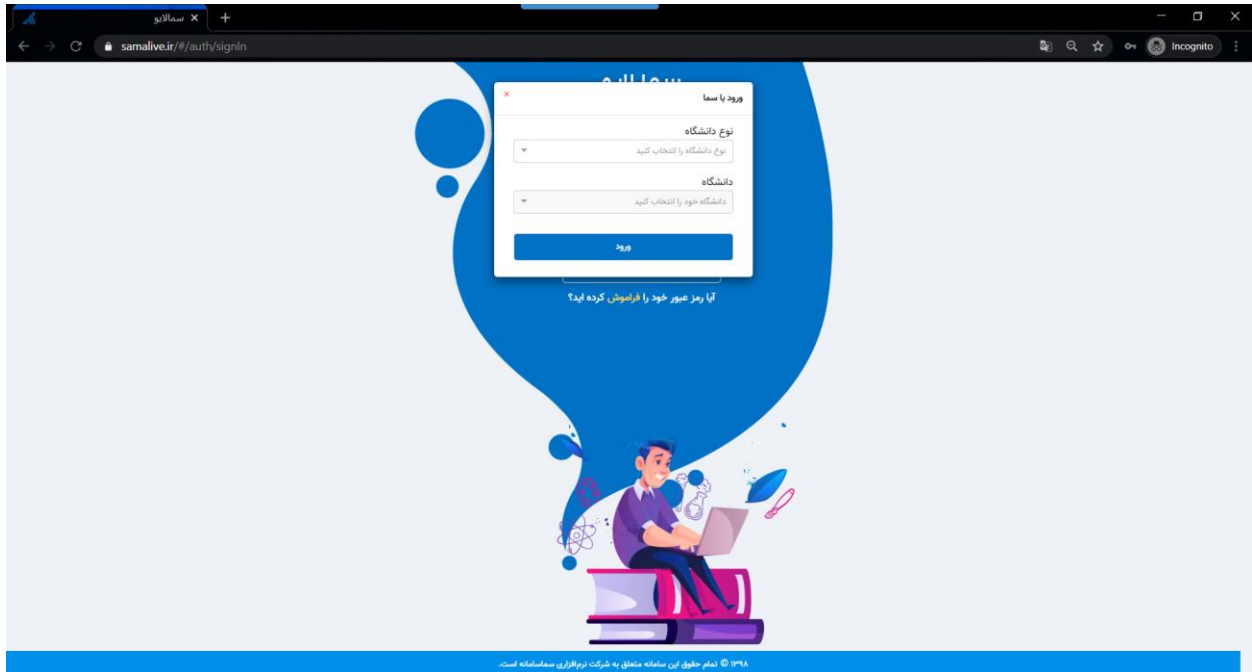
اساتید محترم به منظور افزودن کلاس‌های خود به داخل سامانه سما و همینطور دعوت از دانشجویان به کلاس‌ها، لطفا مراحل زیر را طی نمایند:

۱- آدرس somalive.ir را وارد کرده و وارد صفحه‌ی سما لایو شوند.

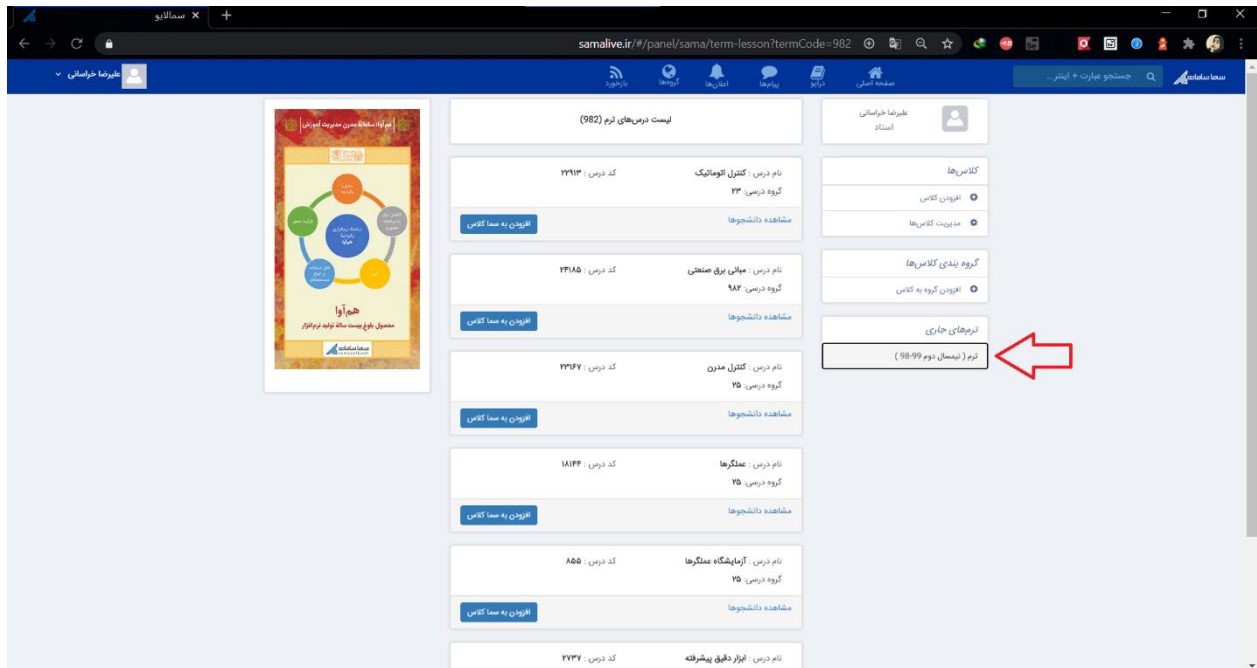


۲- ورود با سما سامانه را انتخاب کرده و دانشگاه خود را انتخاب کرده و پس از انتخاب دکمه‌ی ورود، به صفحه‌ی دانشگاه هدایت می‌شوید تا اطلاعات ورود خود شامل نام کاربری و رمز عبور را وارد کنید.





۳- بر روی ترم فعال در منوی ترم جاری کلیک کرده تا تمامی درس‌های مربوط به آن ترم نشان داده شود.



۴- به منظور افزودن هر یک از دروس ارائه شده به سما کلاس، دکمه‌ی افزودن به سما کلاس را انتخاب نمایید.

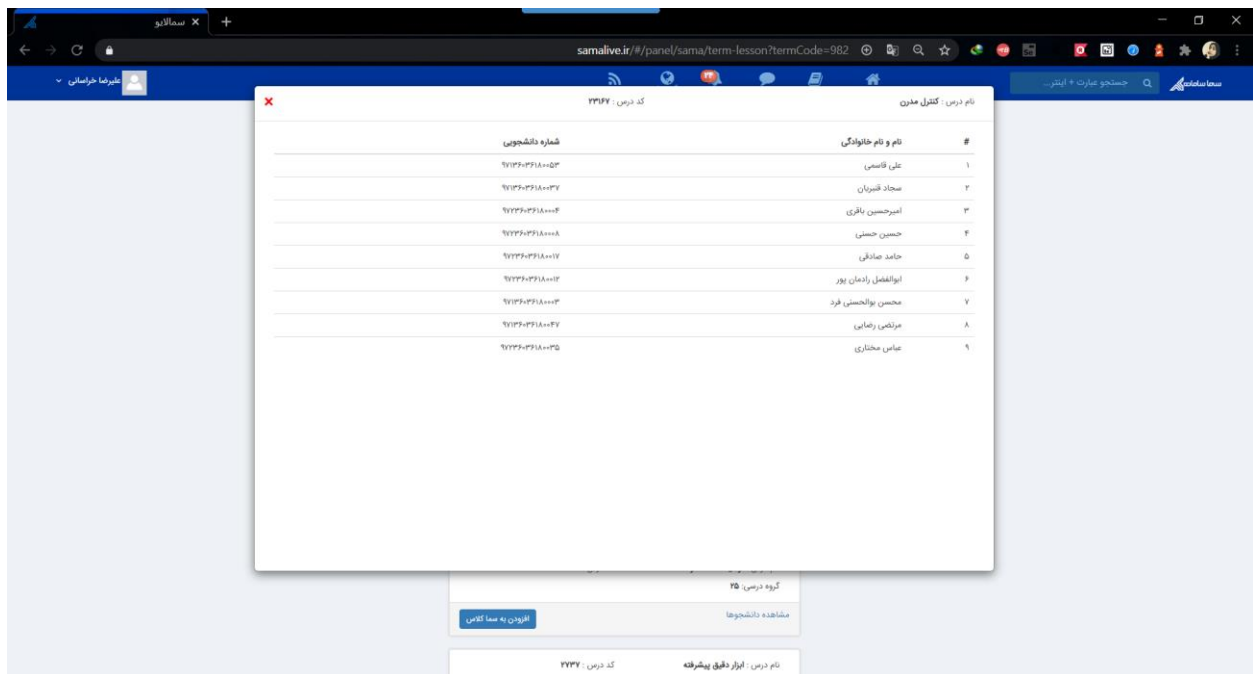
The screenshot shows the SamaLive interface with a list of courses. A red arrow points to the 'افزودن به سما کلاس' button for the course 'معماری برق صنعتی'.

لیست دروس‌های ترم (982)	عظربقا خراسانی استاد
نام درس: کنترل توانیک گروه درس: ۲۳ کد درس: ۲۲۹۱۳ مشاهده دانشجویها افزودن به سما کلاس	کلاس‌ها افزودن کلاس مدیریت کلاس‌ها
نام درس: معماری برق صنعتی گروه درس: ۹۸۴ کد درس: ۲۲۱۸۵ مشاهده دانشجویها افزودن به سما کلاس	گروه بندی کلاس‌ها افزودن گروه به کلاس ترمه‌های جاری ترم (نیمسال دوم 98-99)
نام درس: کنترل مدون گروه درس: ۲۵ کد درس: ۲۳۶۷ مشاهده دانشجویها افزودن به سما کلاس	
نام درس: سنگرها گروه درس: ۲۵ کد درس: ۱۸۱۴۴ مشاهده دانشجویها افزودن به سما کلاس	
نام درس: آزمایشگاه سنگرها گروه درس: ۲۵ کد درس: ۸۵۵ مشاهده دانشجویها افزودن به سما کلاس	
نام درس: ابزار دقیق پیشرفته کد درس: ۲۳۳۷	

نکته ۱: می‌توان به منظور مشاهده‌ی دانشجویان هر کلاس، مشاهده دانشجویها را انتخاب کرده و لیست دانشجویان آن کلاس را مشاهده نمود.

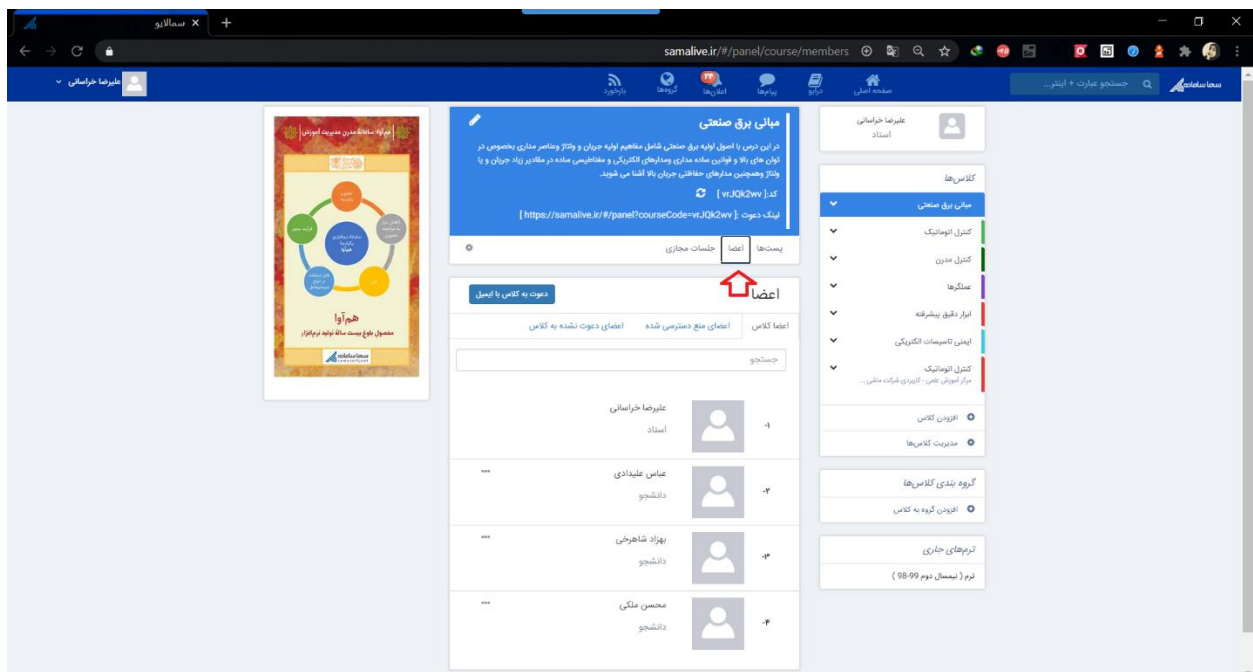
The screenshot shows the SamaLive interface with a list of courses. A red arrow points to the 'مشاهده دانشجویها' button for the course 'معماری برق صنعتی'.

لیست دروس‌های ترم (982)	عظربقا خراسانی استاد
نام درس: کنترل توانیک گروه درس: ۲۳ کد درس: ۲۲۹۱۳ مشاهده دانشجویها افزودن به سما کلاس	کلاس‌ها افزودن کلاس مدیریت کلاس‌ها
نام درس: معماری برق صنعتی گروه درس: ۹۸۴ کد درس: ۲۲۱۸۵ مشاهده دانشجویها افزودن به سما کلاس	گروه بندی کلاس‌ها افزودن گروه به کلاس ترمه‌های جاری ترم (نیمسال دوم 98-99)
نام درس: کنترل مدون گروه درس: ۲۵ کد درس: ۲۳۶۷ مشاهده دانشجویها افزودن به سما کلاس	
نام درس: سنگرها گروه درس: ۲۵ کد درس: ۱۸۱۴۴ مشاهده دانشجویها افزودن به سما کلاس	
نام درس: آزمایشگاه سنگرها گروه درس: ۲۵ کد درس: ۸۵۵ مشاهده دانشجویها افزودن به سما کلاس	
نام درس: ابزار دقیق پیشرفته کد درس: ۲۳۳۷	



* لازم به ذکر است با انتخاب دکمه‌ی افزودن به سما کلاس، لینک دعوتی برای اعضای آن کلاس ارسال شده و اعضای کلاس می‌توانند به واسطه‌ی این لینک دعوت، به کلاس ملحق شوند.

۵- استاد قادر است در بخش اعضا، اعضای ملحق شده به کلاس را مشاهده نماید.



نکته ۲: در صورتی که دانشجو در زمان حذف و اضافه درس را اخذ کرده باشد و یا به هر دلیلی در کلاس عضو نشده باشد، استاد می تواند با انتخاب اعضای دعوت نشده به کلاس، لیست این دانشجویان را مشاهده کرده و مجددا لینک دعوت را برای دانشجویان ارسال نماید.

The screenshot shows the 'Members' page in the Samalive system. The page title is 'زبان تخصصی' (Specialized Language) for the 'مرکز آموزش علمی - کاربردی آموزش صنایع ایران' (Scientific-Practical Education Center of Iran Industries). The URL is <https://samalive.ir/#/panel/courseCode-bcDcid2>. The page is divided into three main sections:

- Left Panel:** A circular diagram with the text 'همه آوا' (All Voices) and 'مجموعه طبع تخصصی صنایع آموزش ایران' (Specialized Industries Education Center).
- Center Panel:** A table of members with columns for 'اعضا کلاس' (Class Members) and 'اعضای منع دسترسی شده' (Restricted Members). The table lists 6 members, each with a 'دعوت به کلاس یا ابطال' (Invite to Class or Cancel) button. A red arrow points to the first button.
- Right Panel:** A sidebar with 'نامر صفایی' (Nasr Saffaei) as the instructor. It lists 'کلاسها' (Classes) including 'راه اندازی کسب و کار' (Business Start-up), 'طراحی و چیدمان فروشگاه' (Store Design), 'مهندسی فروش (VE)' (Sales Engineering), 'خرید و فروش الکترونیکی' (E-commerce), and 'زبان تخصصی' (Specialized Language). Below this are 'گروه بندی کلاسها' (Class Grouping) and 'گروه بندی کلاسها' (Class Grouping) sections.